

# VARIÁVEIS EPIDEMIOLÓGICAS



- ▶ OBSERVATÓRIO REGIONAL DA SAÚDE-  
R17-R18-R19
- ▶ RELATÓRIO OFICIAL DA EVOLUÇÃO DOS  
INDICADORES
  - ▶ SEMANA 11/03/2022 A 17/03/2022
  - ▶ ATUALIZAÇÃO: 18/03/2022



**OBSERVATÓRIO  
REGIONAL DE  
SAÚDE**  
R17 - R18 - R19





**OBSERVATÓRIO  
REGIONAL DE  
SAÚDE**

R17 - R18 - R19



# OBSERVATÓRIO REGIONAL DA SAÚDE-R17-R18-R19

## RELATÓRIO OFICIAL DA EVOLUÇÃO DOS INDICADORES

### SEMANA 11/03/2022 A 17/03/2022

#### CASOS CONFIRMADOS

Incidência Acum. 7 dias por 100 mil hab. - a partir de jan/2021

Passo Fundo - R17, R18, R19

Rio Grande do Sul

191,8  
Incidência Acum. 7 dias por 100 mil hab.

255,2  
Incidência Acum. 7 dias por 100 mil hab.

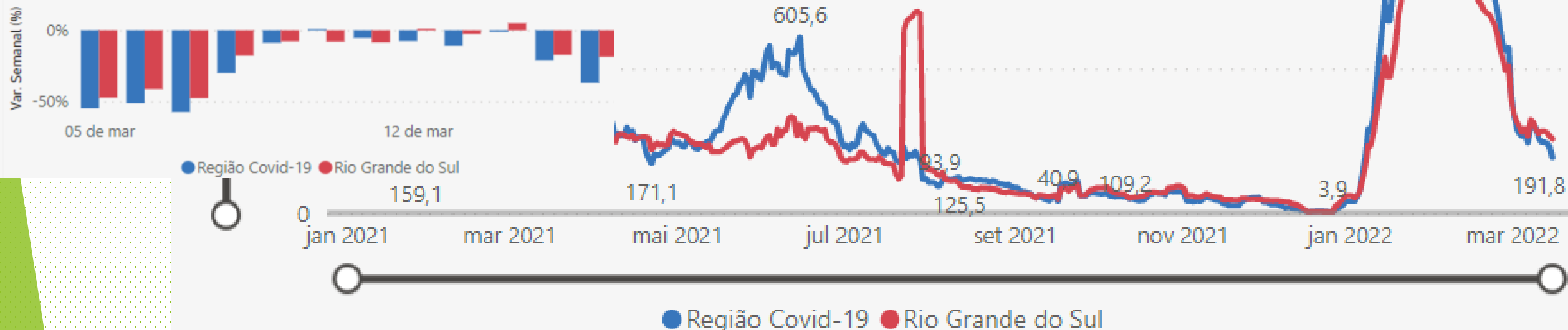
1.279  
Casos Confirmados na semana

29.037  
Casos Confirmados na semana

Varição Semanal (%) | MÉDIA MÓVEL DE CASOS

-36,8%

-18,6%



Fonte: Elaborado pelo Observatório Regional da Saúde com base em Comitê de Dados Covid-19 Coronavírus (Rio Grande do Sul).



# OBSERVATÓRIO REGIONAL DE SAÚDE

R17 - R18 - R19



# OBSERVATÓRIO REGIONAL DA SAÚDE-R17-R18-R19 RELATÓRIO OFICIAL DA EVOLUÇÃO DOS INDICADORES

## NOVAS HOSPITALIZAÇÕES POR COVID-19

Incidência de Hospitalizações Acum. 7 dias por 10

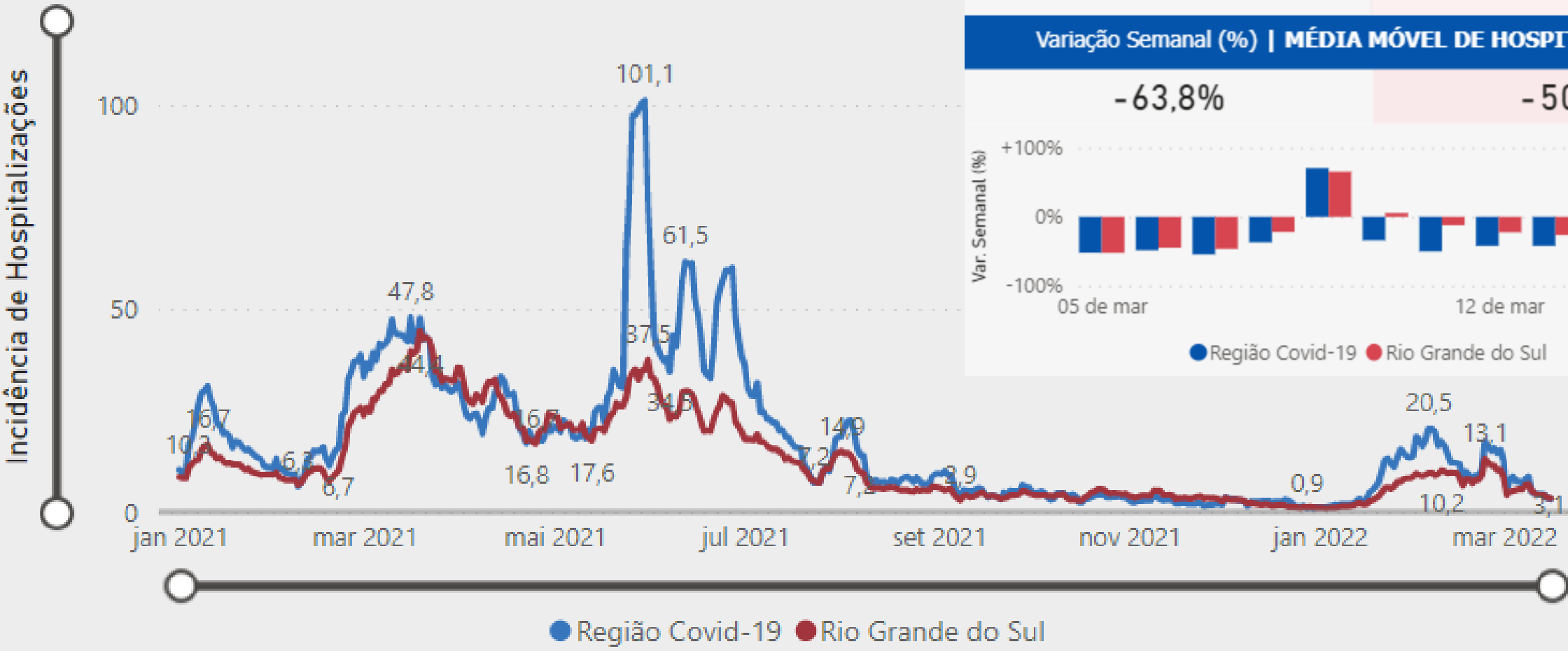
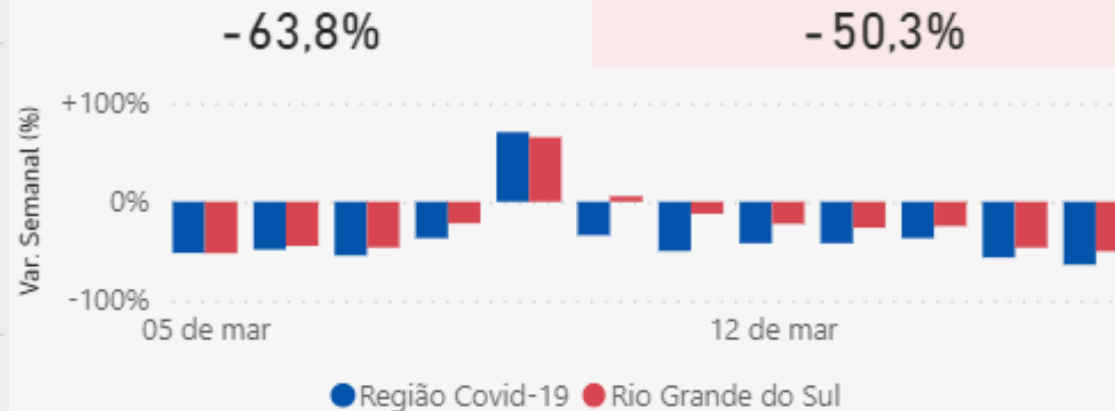
### Passo Fundo - R17, R18, R19

3,1  
Incidência de Hospitalizações Acum. 7 dias  
21  
Hospitalizações na semana

### Rio Grande do Sul

3,4  
Incidência de Hospitalizações Acum. 7 dias  
385  
Hospitalizações na semana

### Variação Semanal (%) | MÉDIA MÓVEL DE HOSPITALIZAÇÕES



Fonte: Elaborado pelo Observatório Regional da Saúde com base em Comitê de Dados Covid-19 Coronavírus (Rio Grande do Sul).



**OBSERVATÓRIO REGIONAL DE SAÚDE**

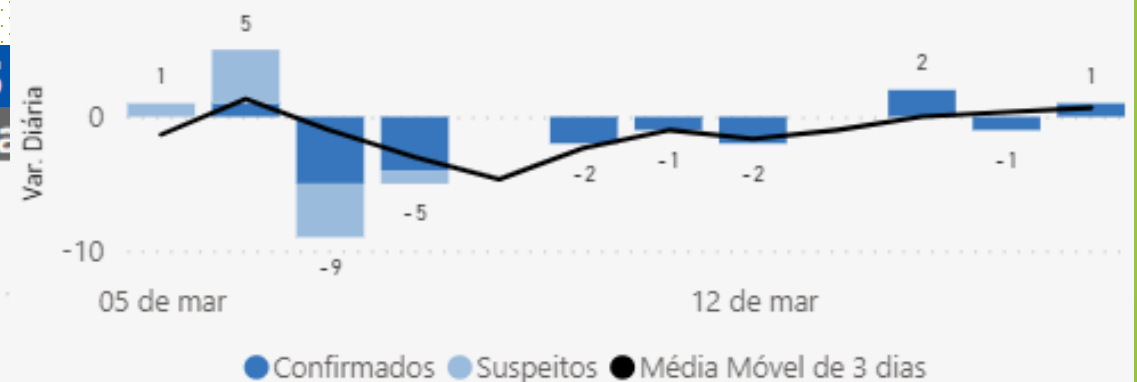
R17 - R18 - R19



# OBSERVATÓRIO REGIONAL DA SAÚDE-R17-R18-R19 RELATÓRIO OFICIAL DA EVOLUÇÃO DOS INDICADORES

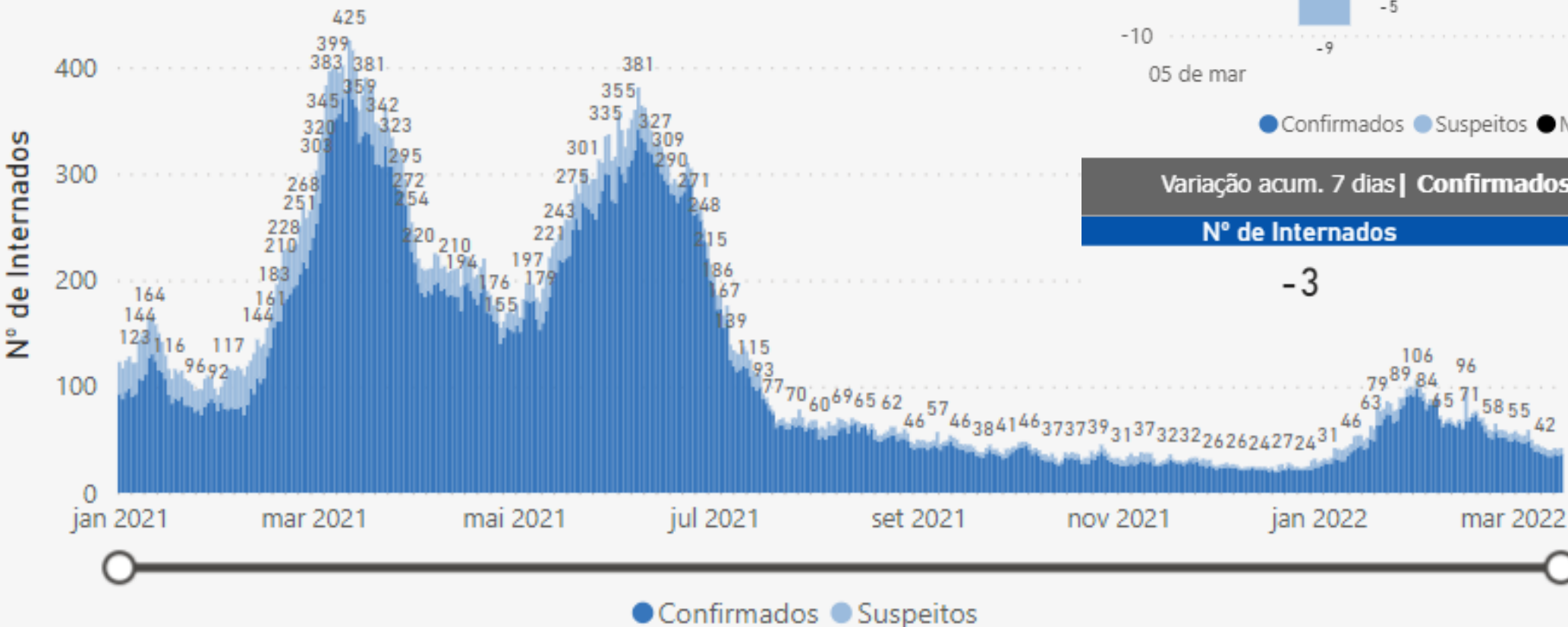
Confirmados	Suspeitos	Total em Leito Clínico
36	6	42

## Variação Diária



## INTERNADOS POR COVID-19 EM LEITOS CLÍNICOS

Internados por Covid-19 - a partir de janeiro



## Variação acum. 7 dias | Confirmados e Suspeitos por Covid-19

Nº de Internados

-3

Variação %

-6,7%



# OBSERVATÓRIO REGIONAL DE SAÚDE

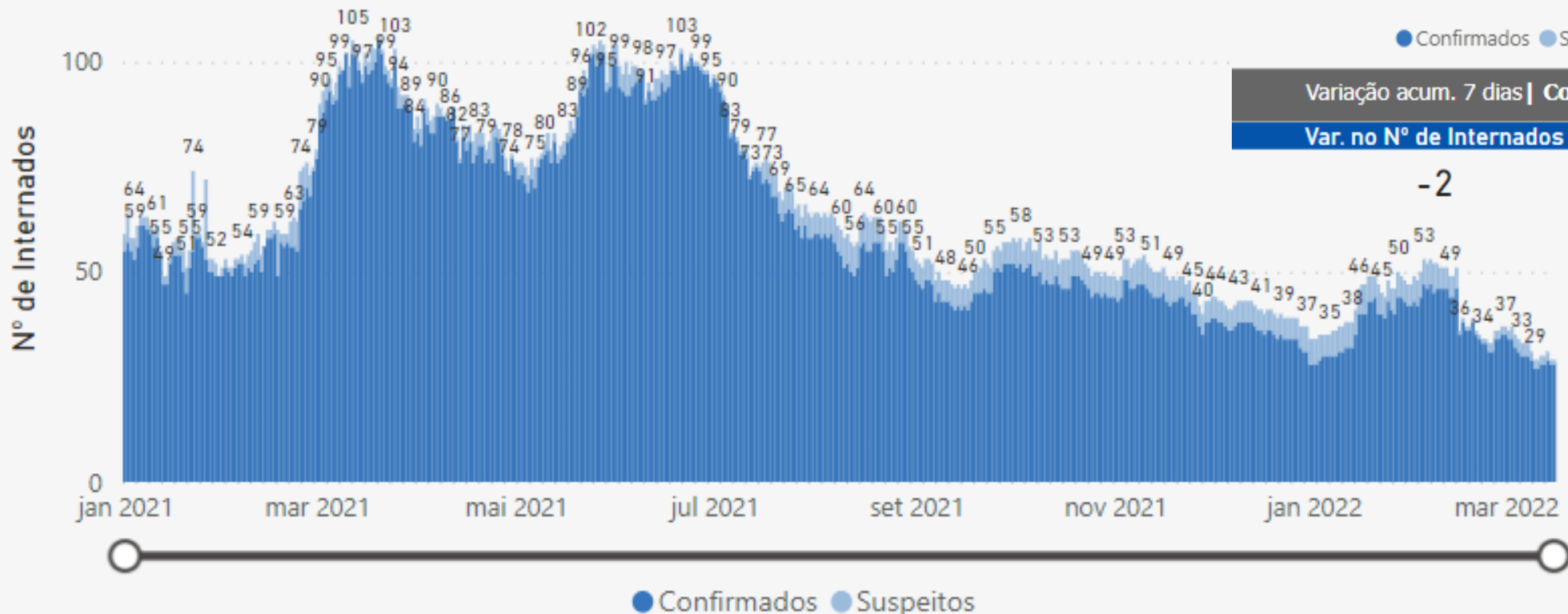
R17 - R18 - R19



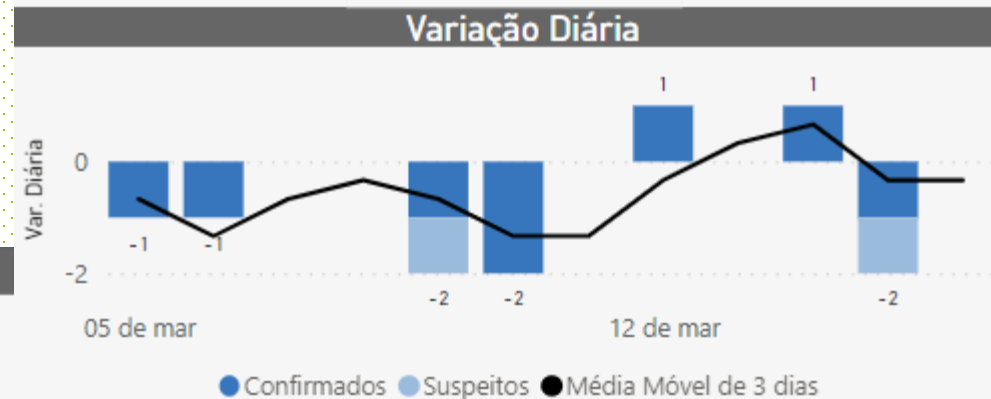
# OBSERVATÓRIO REGIONAL DA SAÚDE-R17-R18-R19 RELATÓRIO OFICIAL DA EVOLUÇÃO DOS INDICADORES

## INTERNADOS POR COVID-19 EM UTI

Internados por Covid-19 - a partir de jan/21



Confirmados	Suspeitos	Total em UTI
28	1	29



Varição acum. 7 dias | Confirmados e Suspeitos por Covid-19

Var. no Nº de Internados      Variação %

-2      -6,5%

Fonte: Elaborado pelo Observatório Regional da Saúde com base em Comitê de Dados Covid-19 Coronavírus (Rio Grande do Sul).



**OBSERVATÓRIO  
REGIONAL DE  
SAÚDE**

R17 - R18 - R19



# OBSERVATÓRIO REGIONAL DA SAÚDE-R17-R18-R19 RELATÓRIO OFICIAL DA EVOLUÇÃO DOS INDICADORES

## ÓBITOS

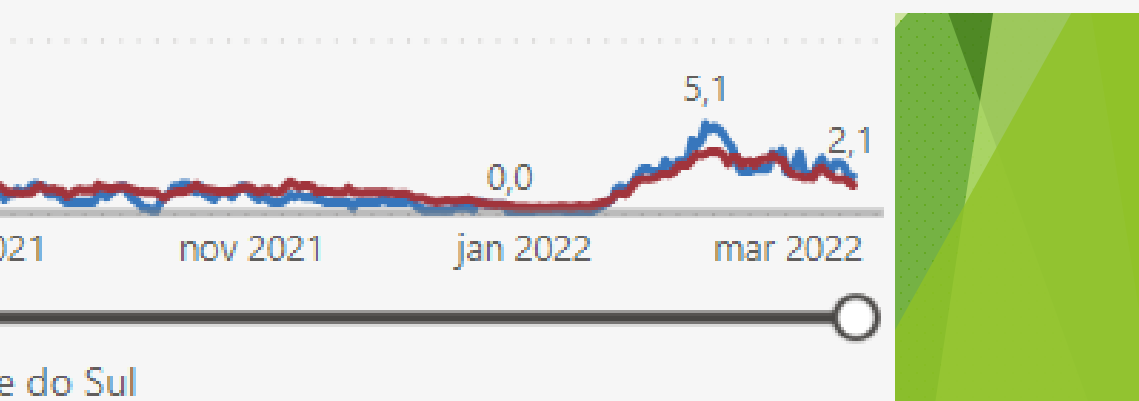
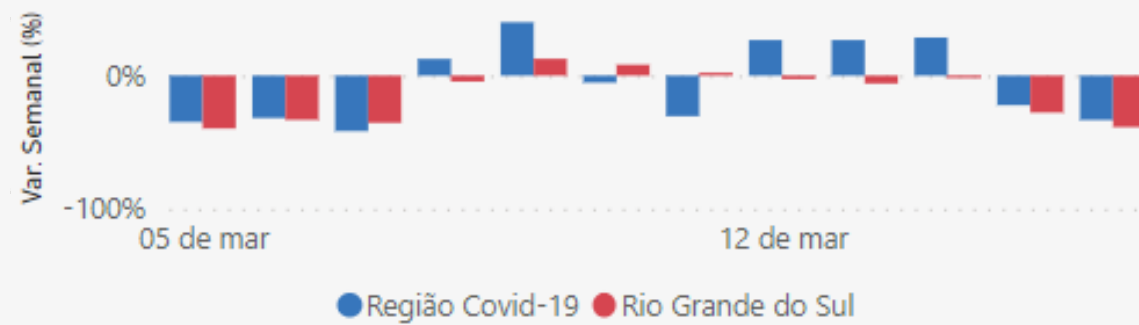
Taxa de Mortalidade Acum. 7 dias por 100 mil

Passo Fundo - R17, R18, R19	Rio Grande do Sul
2,1 Tx. Mortalidade Acum. 7 dias por 100 mil hab.	1,6 Tx. Mortalidade Acum. 7 Dias por 100 mil hab.
14 Óbitos na semana	181 Óbitos na semana

Variação Semanal (%) | MÉDIA MÓVEL DE ÓBITOS

-33,3%

-38,6%



● Região Covid-19 ● Rio Grande do Sul



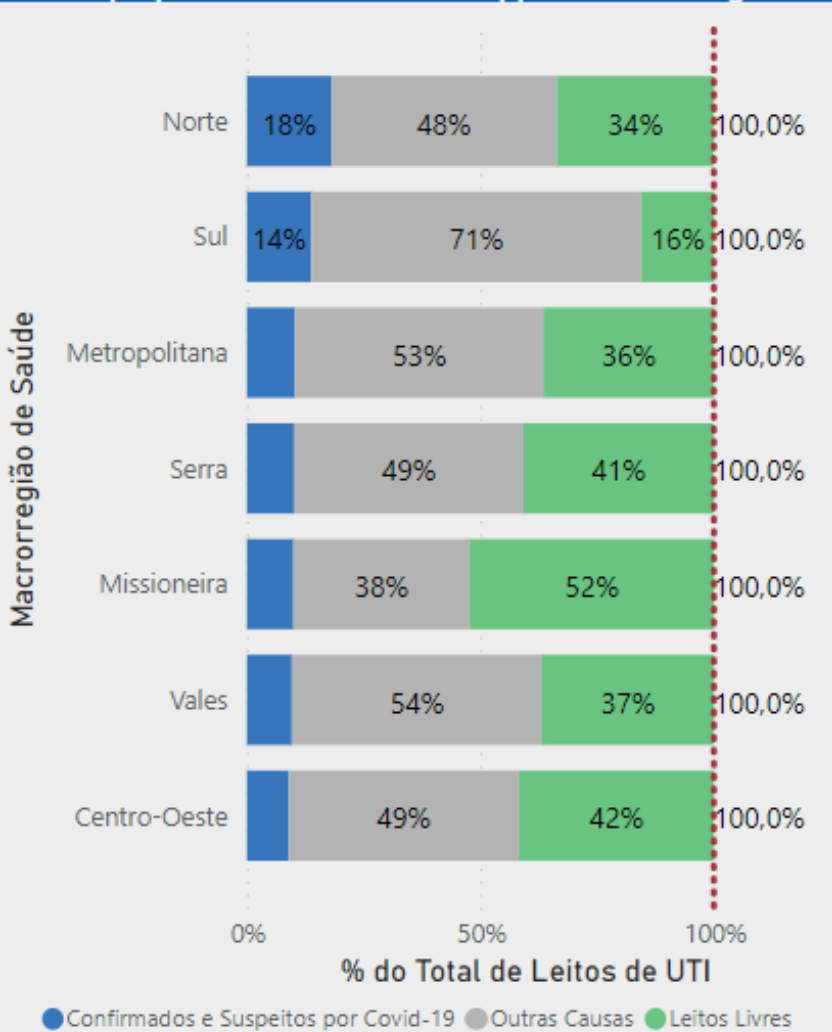
# OBSERVATÓRIO REGIONAL DE SAÚDE

R17 - R18 - R19



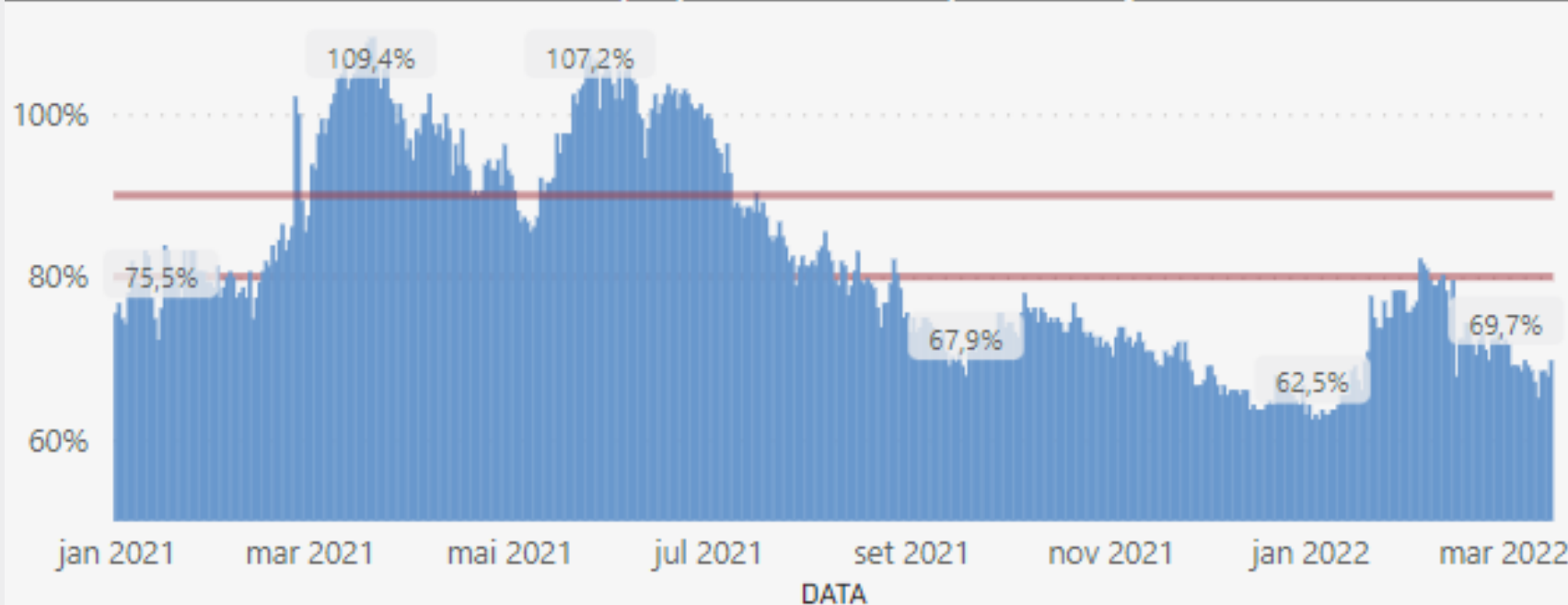
## OBSERVATÓRIO REGIONAL DA SAÚDE-R17-R18-R19 RELATÓRIO OFICIAL DA EVOLUÇÃO DOS INDICADORES SEMANA 11/03/2022 A 17/03/2022

### Ocupação dos Leitos de UTI | por Macrorregião



Região Covid-19	Total de Leitos	Leitos Ocupados	Leitos Livres	Taxa de Ocupação
Erechim - R16	30	21	9	70,0%
Passo Fundo - R17, R18, R19	152	106	46	69,7%
Palmeira das Missões - R15, R20	50	27	23	54,0%
<b>Total</b>	<b>232</b>	<b>154</b>	<b>78</b>	<b>66,4%</b>

### Taxa de Ocupação da UTI - a partir de jan/21





# OBSERVATÓRIO REGIONAL DE SAÚDE

R17 - R18 - R19



# OBSERVATÓRIO REGIONAL DA SAÚDE-R17-R18-R19

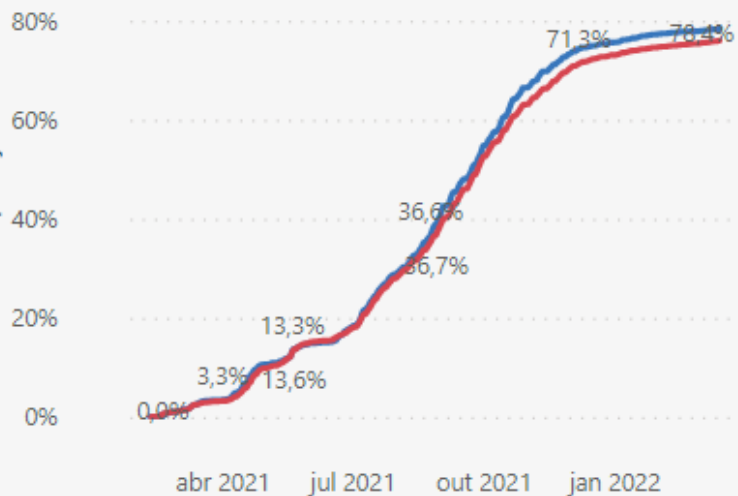
## RELATÓRIO OFICIAL DA EVOLUÇÃO DOS INDICADORES

### SEMANA 11/03/2022 A 17/03/2022

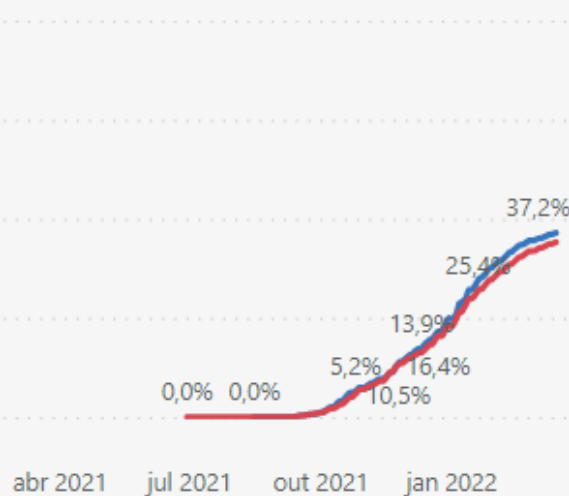
## VACINAÇÃO | REGIÃO COVID-19

### % População Residente

#### Esquema Vacinal Completo




#### Dose de Reforço



● Passo Fundo - R17, R18, R19 ● Rio Grande do Sul

### Passo Fundo - R17, R18, R19

● Pelo menos uma dose ● Esquema Vacinal Completo ● Dose de Reforço







**OBSERVATÓRIO  
REGIONAL DE  
SAÚDE**

R17 - R18 - R19



# OBSERVATÓRIO REGIONAL DA SAÚDE-R17-R18-R19

## RELATÓRIO OFICIAL DA EVOLUÇÃO DOS INDICADORES

### SEMANA 11/03/2022 A 17/03/2022

## PANORAMA | por Região Covid-19

Região Covid-19	População	% Total População	Total de Casos	% Total de Casos	Total de Óbitos	% Total de Óbitos	Letalidade Aparente
Porto Alegre - R10	2.369.210	20,8%	353.365	15,9%	9.435	24,3%	2,67%
Canoas - R08	778.841	6,8%	151.473	6,8%	3.344	8,6%	2,21%
Guaíba - R09	413.183	3,6%	58.752	2,6%	1.288	3,3%	2,19%
Novo Hamburgo - R07	829.904	7,3%	160.280	7,2%	3.160	8,1%	1,97%
Uruguaiana - R03	458.083	4,0%	84.009	3,8%	1.630	4,2%	1,94%
Santo Ângelo - R11	279.639	2,5%	55.493	2,5%	1.046	2,7%	1,88%
Taquara - R06	235.000	2,1%	42.329	1,9%	782	2,0%	1,85%
Bagé - R22	188.345	1,7%	28.975	1,3%	485	1,3%	1,67%
Pelotas - R21	878.951	7,7%	161.198	7,2%	2.680	6,9%	1,66%
Capão da Canoa - R04, R05	397.063	3,5%	98.774	4,4%	1.624	4,2%	1,64%
Cruz Alta - R12	151.846	1,3%	37.559	1,7%	565	1,5%	1,50%
Santa Maria - R01, R02	559.829	4,9%	107.974	4,8%	1.597	4,1%	1,48%
Cachoeira do Sul - R27	203.016	1,8%	36.479	1,6%	516	1,3%	1,41%
Passo Fundo - R17, R18, R19	666.950	5,9%	165.684	7,4%	2.276	5,9%	1,37%
Lajeado - R29, R30	356.150	3,1%	71.309	3,2%	976	2,5%	1,37%
Palmeira das Missões - R15, R20	345.927	3,0%	74.841	3,4%	1.011	2,6%	1,35%
Ijuí - R13	229.293	2,0%	57.034	2,6%	708	1,8%	1,24%
Caxias do Sul - R23, R24, R25, R26	1.227.667	10,8%	303.426	13,6%	3.729	9,6%	1,23%
Santa Cruz do Sul - R28	351.490	3,1%	76.398	3,4%	880	2,3%	1,15%
Erechim - R16	232.942	2,0%	46.510	2,1%	491	1,3%	1,06%
Santa Rosa - R14	223.910	2,0%	54.592	2,5%	564	1,5%	1,03%
<b>Total</b>	<b>11.377.239</b>	<b>100,0%</b>	<b>2.226.454</b>	<b>100,0%</b>	<b>38.787</b>	<b>100,0%</b>	<b>1,74%</b>

Fonte: Elaborado pelo Observatório Regional da Saúde com base em Comitê de Dados Covid-19 Coronavírus (Rio Grande do Sul).



# OBSERVATÓRIO REGIONAL DE SAÚDE

R17 - R18 - R19



OBSERVATÓRIO REGIONAL DA SAÚDE-R17-R18-R19/AMPLA/UPF

Equipe técnica