

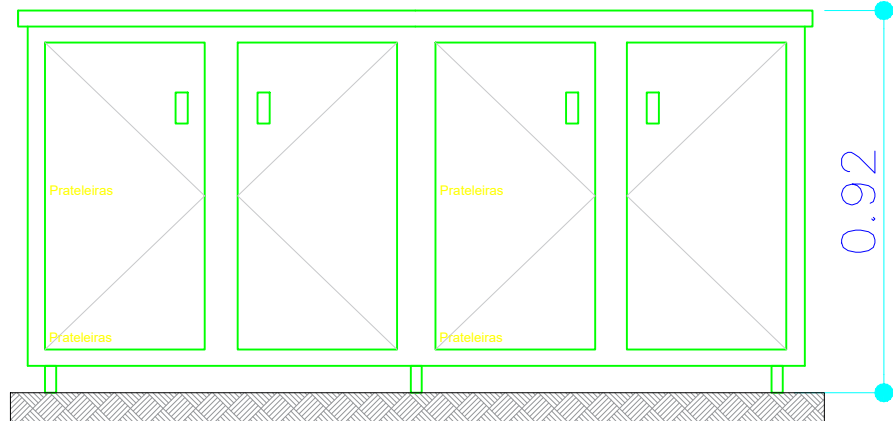
PLANTA BAIXA LAYOUT

MOBILIÁRIOS NOVOS

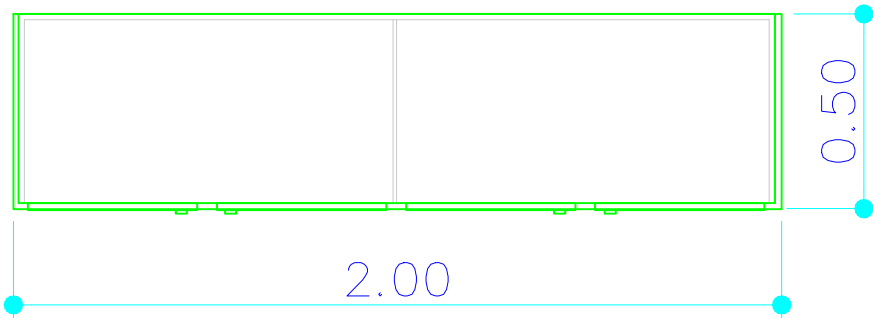
SEC. ASSISTÊNCIA SOCIAL

S/ ESC.

237



MÓVEL 01
FACHADA



MÓVEL 01 - BALCÃO
PLANTA BAIXA

DESCRIÇÃO GERAL: Balcão em madeira tipo MDF modular com 50 cm de profundidade com 04 (quatro) portas de abrir com 02 divisórias internas e 01 prateleira interna. Em cima deverá ser instalado um tampo de granito em pedra cinza ocre 2cm simples. Espessura 1.8mm normal. Parte interna branco tipo TX.

DIMENSÕES: 2,00m x 0,92m x 0,50m

MATERIAIS: Madeira de MDF 18 com revestimento em laminado interno e externo na cor cinza cristal.

ACABAMENTO: Revestimento laminado interno e externo na cor cinza cristal.

PUXADORES: Tipo alça de Metal Escovado.

PÉS: Tipo Escovado.

TRANCA: Cada porta de abrir deverá ter um Kit chave para abrir.

DOBRADIÇAS: Utilizar dobradiças com exclusivo sistema de amortecimento com pistão em gel agregado ao corpo, sendo que os parafusos não ficam aparentes devido aos arremates para acabamento.

ARQUITETA e URBANISTA:

ANELISE V. SEBEN
CAU RS-781410

PROJETO:

MOBILIÁRIO - DETALHAMENTO

DESENHO COLABOR.:
ALINE T. F.

DATA:

JULHO 2022

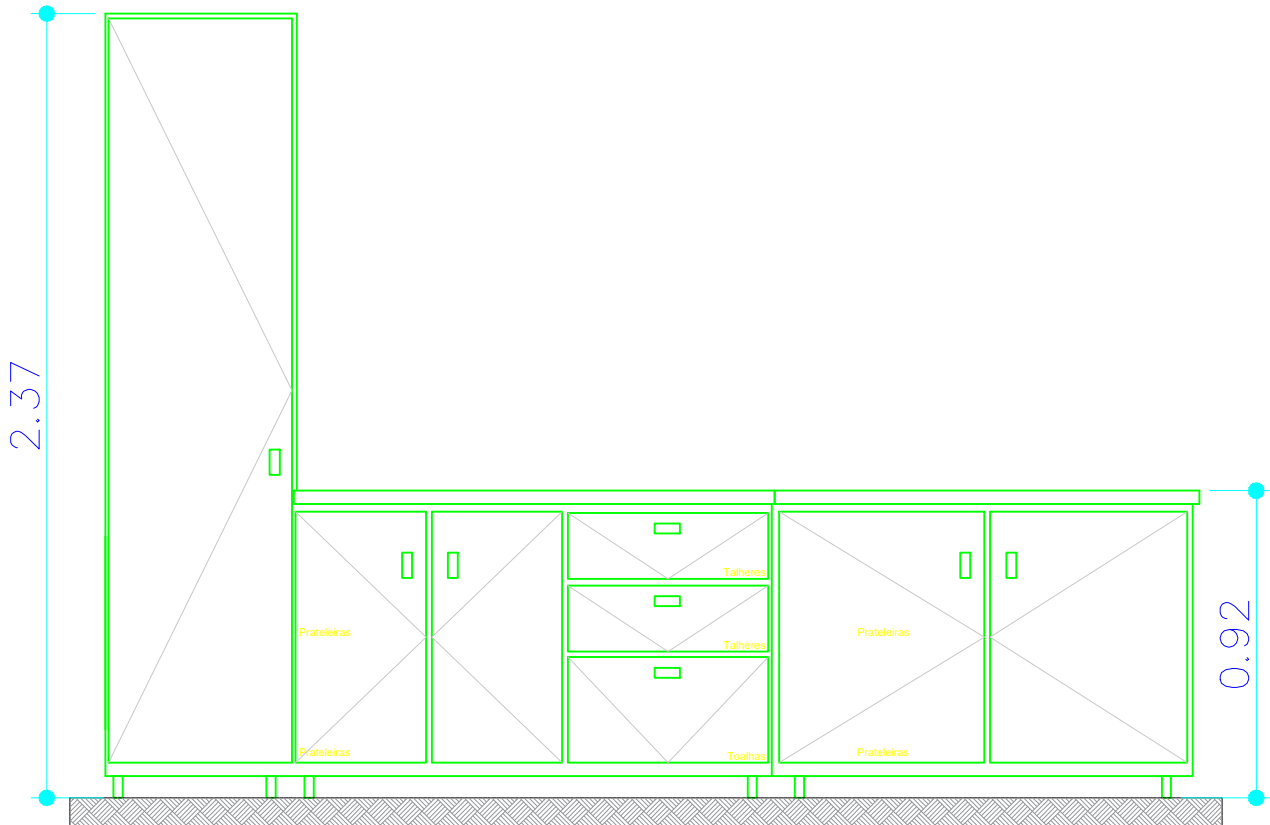
ESCALA:

INDICADA

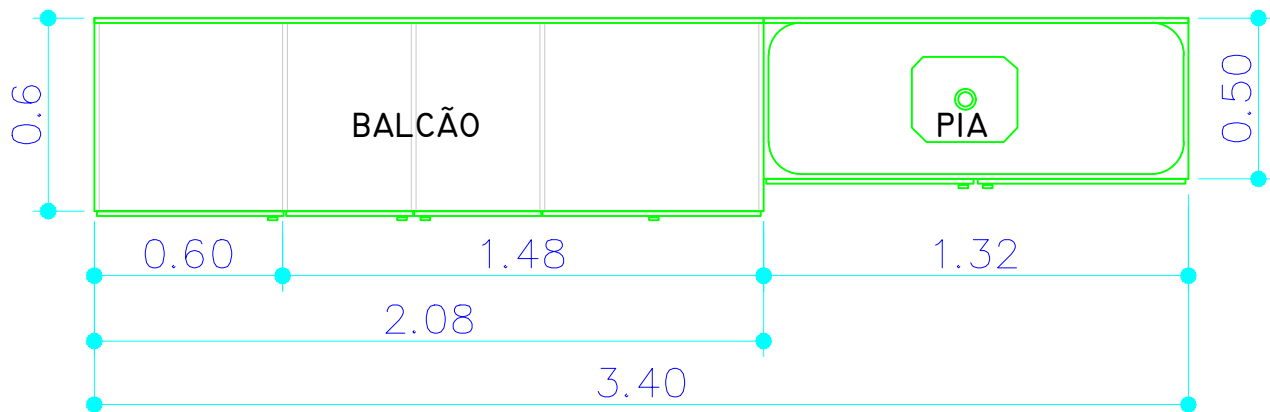
PRANCHA:

01 DE 03

01



MÓVEL 02
FACHADA



MÓVEL 02 - BALCÃO x PIA
PLANTA BAIXA

DESCRIÇÃO GERAL: Balcão em madeira tipo MDF modular com 60 cm de profundidade com 01 armário para suporte de vassouras de 0,60m x 0,60m x 2,37m com 01 porta de abrir, duas portas de abrir, 02 gavetões para talheres e 01 gavetão para panos e toalhas com tampo de granito em cima. Balcão para pia de Cozinha com 02 (duas) portas de abrir com 02 divisórias internas.

DIMENSÕES: conforme projeto

MATERIAIS: Madeira de MDF 18 com revestimento em laminado interno e externo na cor cinza cristal.

ACABAMENTO: Revestimento laminado interno e externo na cor cinza cristal.

PUXADORES: Tipo alça de Metal Escovado.

PÉS: Tipo Escovado.

DOBRADIÇAS: Utilizar dobradiças com exclusivo sistema de amortecimento com pistão em gel agregado ao corpo, sendo que os parafusos não ficam aparentes devido aos arremates para acabamento.

ARQUITETA e URBANISTA:

ANELISE V. SEBEN
CAU RS-7814/10

PROJETO:

MOBILIÁRIO - DETALHAMENTO

DESENHO COLABOR.:
ALINE T. F.

DATA:

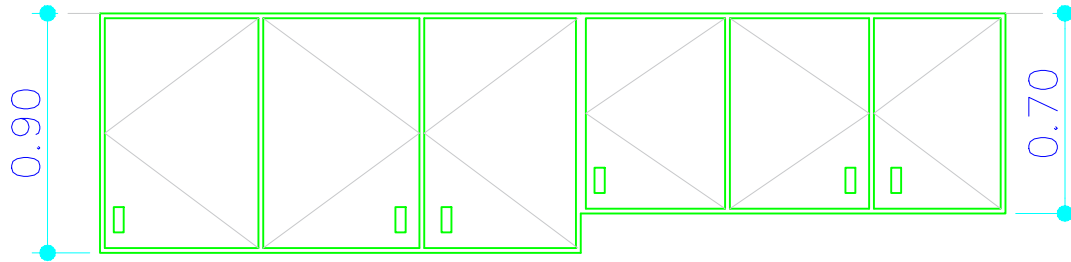
JULHO 2022

ESCALA:

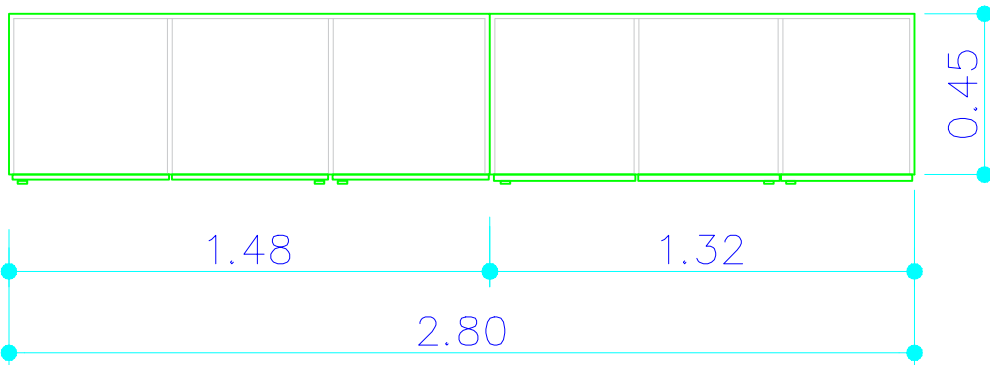
INDICADA

PRANCHA:
02 DE 03

02



MÓVEL 03 FACHADA



MÓVEL 03 - AÉREO PLANTA BAIXA

DESCRIÇÃO GERAL: Balcão em madeira tipo MDF modular com 60 cm de profundidade com 01 armário para suporte de vassouras de 0,60m x 0,60m x 2,37m com 01 porta de abrir, duas portas de abrir, 02 gavetões para talheres e 01 gavetão para panos e toalhas com tampo de granito em cima. Balcão para pia de Cozinha com 02 (duas) portas de abrir com 02 divisórias internas.

DIMENSÕES: conforme projeto

MATERIAIS: Madeira de MDF 18 com revestimento em laminado interno e externo na cor cinza cristal.

ACABAMENTO: Revestimento laminado interno e externo na cor cinza cristal.

PUXADORES: Tipo alça de Metal Escovado.

PÉS: Tipo Escovado.

DOBRADIÇAS: Utilizar dobradiças com exclusivo sistema de amortecimento com pistão em gel agregado ao corpo, sendo que os parafusos não ficam aparentes devido aos arremates para acabamento.

ARQUITETA e URBANISTA:

ANELISE V. SEBEN
CAU RS-7814/0

PROJETO:

MOBILIÁRIO - DETALHAMENTO

DESENHO COLABOR.:
ALINE T. F.

DATA:

JULHO 2022

ESCALA:

INDICADA

PRANCHA:
03 DE 03

03